

### Jeg har modtaget tilpas information fra ledelsen ift. brugen af Teams i den virtuelle undervisning

▼ Svarmuligheder	Antal svar	Procent	
≠ I høj grad	10	20%	
≠ I nogen grad	24	47%	
≠ Hverken/eller	5	10%	
≠ I mindre grad	6	12%	
≠ Slet ikke ved ikke	4	8%	
≠ ved ikke	2	4%	
Intet svar	0		

[Antal svar i alt: 51](#)

### Jeg bruger FAQén til at holde mig orienteret om de gældende retningslinjer for mit arbejde i forbindelse med Covid-19

▼ Svarmuligheder	Antal svar	Procent	
≠ I høj grad	3	6%	
≠ I nogen grad	16	31%	
≠ Hverken/eller	4	8%	
≠ I mindre grad	15	29%	
≠ Slet ikke ved ikke	12	24%	
≠ ved ikke	1	2%	
Intet svar	0		

[Antal svar i alt: 51](#)





### Jeg har modtaget tilpas information fra ledelsen ift. hvor jeg kan få hjælp til Teams mm.

▼ Svarmuligheder	Antal svar	Procent	
≠ I høj grad	18	35%	
≠ I nogen grad	15	29%	
≠ Hverken/eller	4	8%	
≠ I mindre grad	7	14%	
≠ Slet ikke ved ikke	3	6%	
≠ ved ikke	4	8%	
Intet svar	0		

[Antal svar i alt: 51](#)

### Jeg har modtaget tilpas information fra ledelsen ift. forventningerne til den virtuelle undervisning(form, mængde, brug af Teams mm.)

▼ Svarmuligheder	Antal svar	Procent	
≠ I høj grad	17	33%	
≠ I nogen grad	13	25%	
≠ Hverken/eller	6	12%	

= ≠ I mindre grad	10	20%	
= ≠ Slet ikke	1	2%	
= ≠ ved ikke	4	8%	
Intet svar	0		






[Antal svar i alt: 51](#)

Fysiske rammer for hjemmearbejdspladsen

**Nævn 1-3 forhold, der fungerer godt i dit fysiske arbejdsmiljø/hjemmearbejdsplads**





**Nævn 1-3 forhold, som belaster dit fysiske arbejdsmiljø/hjemmearbejdsplads**

**Har du inden for den sidste uge oplevet fysiske belastninger grundet arbejdsstillinger og eller mængden af skærmarbejde i forbindelse med hjemmearbejdspladsen**

▽ Svarmuligheder	Antal svar	Procent	
= ≠ Smerter i skuldre/nakke	23	45%	
= ≠ Smerter i ryg	18	35%	
= ≠ Hovedpine	17	33%	
= ≠ Sviende eller brændende øjne	7	14%	
= ≠ "Trætte øjne"	28	55%	


[Antal svar i alt: 51](#)

**Har du inden for den sidste måned benyttet dig af muligheden for en aftale om at arbejde på skolen?**

▽ Svarmuligheder	Antal svar	Procent	
= ≠ Ja, jeg arbejder mere eller mindre fast på skolen	3	6%	
= ≠ Ja, jeg arbejder nogle dage på skolen fra tid til anden	17	33%	
= ≠ Nej, jeg har ikke benyttet mig af muligheden	31	61%	
Intet svar	0		

[Antal svar i alt: 51](#)

**Har du taget imod tilbuddet om at drøfte dine udfordringer med hjemmearbejdspladsen med din MUS-leder?**

▽ Svarmuligheder	Antal svar	Procent	
= ≠ Ja	17	33%	
= ≠ Nej	29	57%	
= ≠ Ved ikke	5	10%	

Intet svar

0

[Antal svar i alt: 51](#)

**Hvis nej, hvorfor ikke? (50tegn) -klik på "videre" for at komme videre:-)**

▽ Svarmuligheder	Antal svar	Procent
= ≠ Videre	51	100%
Intet svar	0	



[Antal svar i alt: 51](#)

**Har du aftalt med din MUS-leder, hvad du har brug for af ekstraudstyr på din hjemmearbejdsplads? Fx: eksternt tastatur? større skærm ? Kontorstol ? Skærmbriller? Andet? Skriv gerne hvad du har ønsket.**

▽ Svarmuligheder	Antal svar	Procent
= ≠ Ja	8	16%
= ≠ Nej	40	78%
= ≠ Ved ikke	3	6%
Intet svar	0	



[Antal svar i alt: 51](#)

**Føler du, at du i tilstrækkelig grad har modtaget information fra ledelsen om en sund indretning af hjemmearbejdspladsen, herunder hvad du selv kan gøre for at forebygge gener og skader?**

▽ Svarmuligheder	Antal svar	Procent
= ≠ I høj grad	8	16%
= ≠ I nogen grad	13	25%
= ≠ Hverken/eller	8	16%
= ≠ I mindre grad	7	14%
= ≠ Slet ikke	7	14%
= ≠ ved ikke	8	16%
Intet svar	0	



[Antal svar i alt: 51](#)

Trivsel

**Inden for den seneste uge, hvor ofte har du følt dig nervøs og eller ængstelig?**

▽ Svarmuligheder	Antal svar	Procent
= ≠ Ofte	12	24%
= ≠ sjældent	18	35%
= ≠ aldrig	21	41%

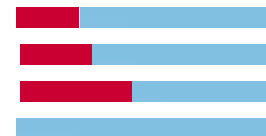


Intet svar 0

[Antal svar i alt: 51](#)

### Inden for den seneste uge, hvor ofte har du følt dig deprimeret?

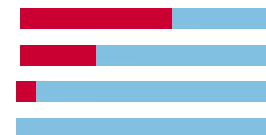
▼ Svarmuligheder	Antal svar	Procent
≠ Ofte	13	25%
≠ sjældent	15	29%
≠ aldrig	23	45%
Intet svar	0	



[Antal svar i alt: 51](#)

### Inden for den seneste uge, hvor ofte har du følt dig optimistisk ift. fremtiden?

▼ Svarmuligheder	Antal svar	Procent
≠ Ofte	31	61%
≠ sjældent	16	31%
≠ aldrig	4	8%
Intet svar	0	



[Antal svar i alt: 51](#)

### Inden for den seneste uge, hvor ofte har du haft fysiske stressreaktioner som sved, åndedrætsbesvær, kvalme eller hjertebanken når du tænker på dine oplevelser med Coronavirus/Covid-19 pandemien?

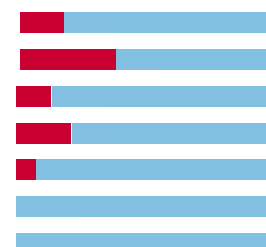
▼ Svarmuligheder	Antal svar	Procent
≠ Ofte	7	14%
≠ sjældent	7	14%
≠ aldrig	37	73%
Intet svar	0	



[Antal svar i alt: 51](#)

### Oplever du udfordringer i forhold til at balancere mellem arbejdsliv og hjemmeliv

▼ Svarmuligheder	Antal svar	Procent
≠ I høj grad	9	18%
≠ I nogen grad	20	39%
≠ Hverken/eller	7	14%
≠ I mindre grad	11	22%
≠ Slet ikke	4	8%
≠ ved ikke	0	0%
Intet svar	0	



[Antal svar i alt: 51](#)

**I hvilken grad er du enig i udsagnet: Siden opstarten på undervisningen efter juleferien, har jeg følt mig demotiveret i forbindelse med mit arbejde**

▽ Svarmuligheder	Antal svar	Procent	
= ≠ I høj grad	12	24%	
= ≠ I nogen grad	20	39%	
= ≠ Hverken/eller	8	16%	
= ≠ I mindre grad	7	14%	
= ≠ Slet ikke	2	4%	
= ≠ ved ikke	2	4%	
Intet svar	0		

[Antal svar i alt: 51](#)

**I hvilken grad er du enig i udsagnet: Undervisningen over teams fungerer tilfredsstillende**

▽ Svarmuligheder	Antal svar	Procent	
= ≠ I høj grad	1	2%	
= ≠ I nogen grad	14	27%	
= ≠ Hverken/eller	6	12%	
= ≠ I mindre grad	22	43%	
= ≠ Slet ikke	5	10%	
= ≠ ved ikke	3	6%	
Intet svar	0		

[Antal svar i alt: 51](#)





**Er mulighederne for at sparre med dine kolleger ift. undervisningen tilfredsstillende under nedlukningen?**

▽ Svarmuligheder	Antal svar	Procent	
= ≠ I høj grad	3	6%	
= ≠ I nogen grad	15	29%	
= ≠ Hverken/eller	10	20%	
= ≠ I mindre grad	13	25%	
= ≠ Slet ikke	8	16%	
= ≠ ved ikke	2	4%	
Intet svar	0		

[Antal svar i alt: 51](#)





**Ønsker du, at der arrangeres flere trivselsarrangementer ala. Fredagsbar på lærerværelset, quiz og Banko mm.?**

▽ Svarmuligheder	Antal svar	Procent	
= ≠ I høj grad	6	12%	
= ≠ I nogen grad	17	33%	
= ≠ Hverken/eller	4	8%	

= ≠ I mindre grad	8	16%	
= ≠ Slet ikke	9	18%	
= ≠ ved ikke	7	14%	
Intet svar	0		

[Antal svar i alt: 51](#)

**Føler du dig utryk ift. at skulle undervise på skolen igen i forbindelse med genåbningen (i en endnu ukendt form)**

▽ Svarmuligheder	Antal svar	Procent	
= ≠ Ja	15	29%	
= ≠ Nej	23	45%	
= ≠ Ved ikke	13	25%	
Intet svar	0		

[Antal svar i alt: 51](#)